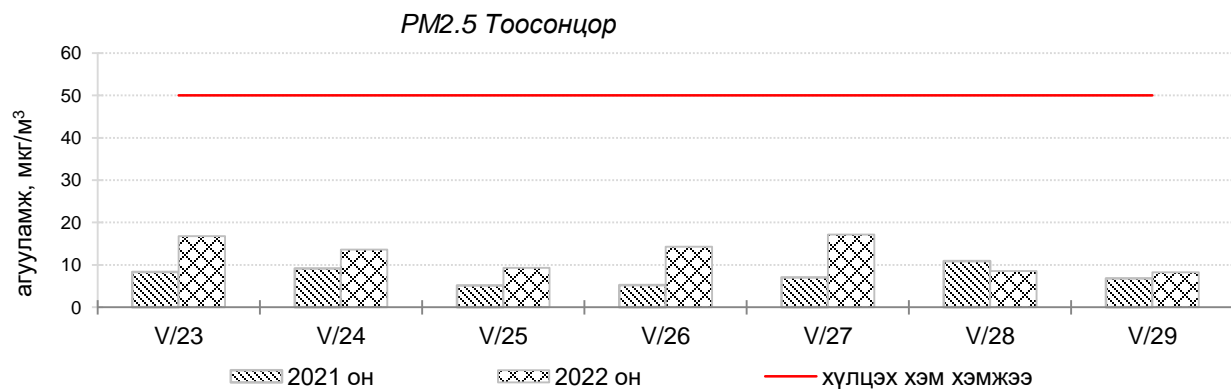
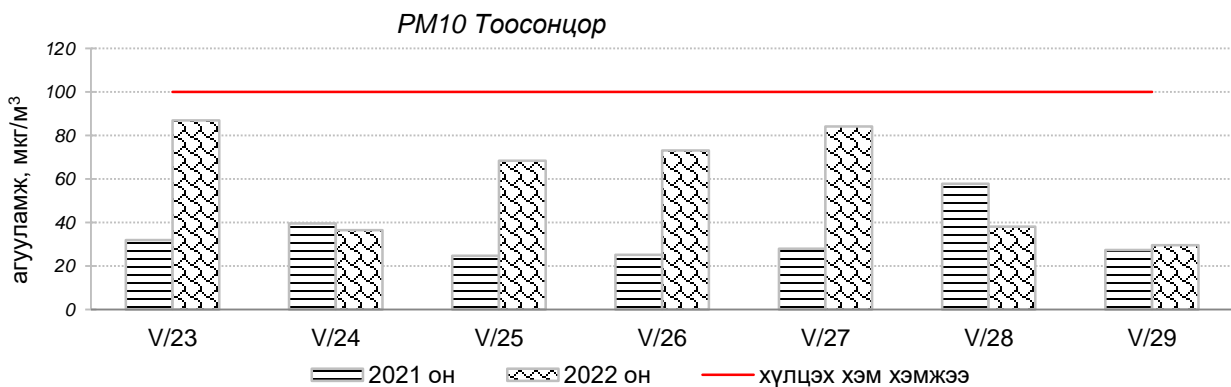
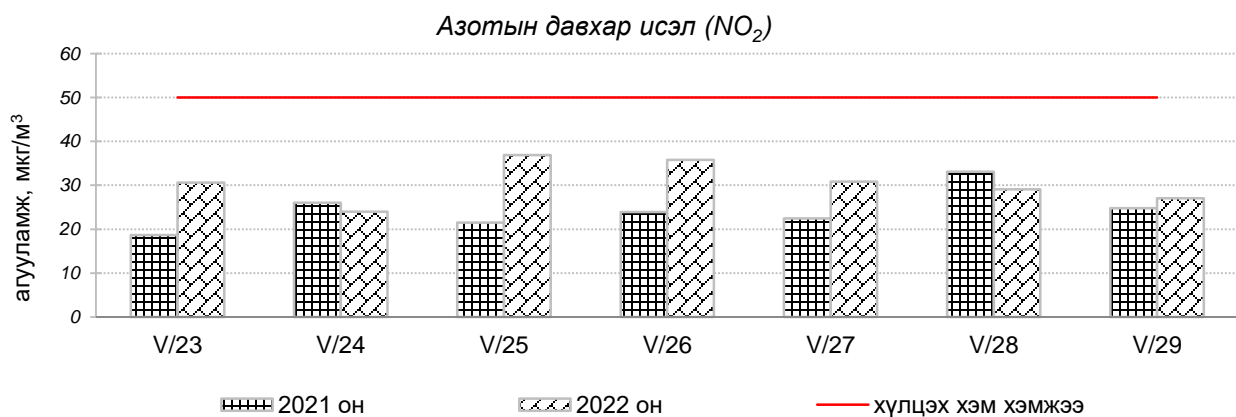
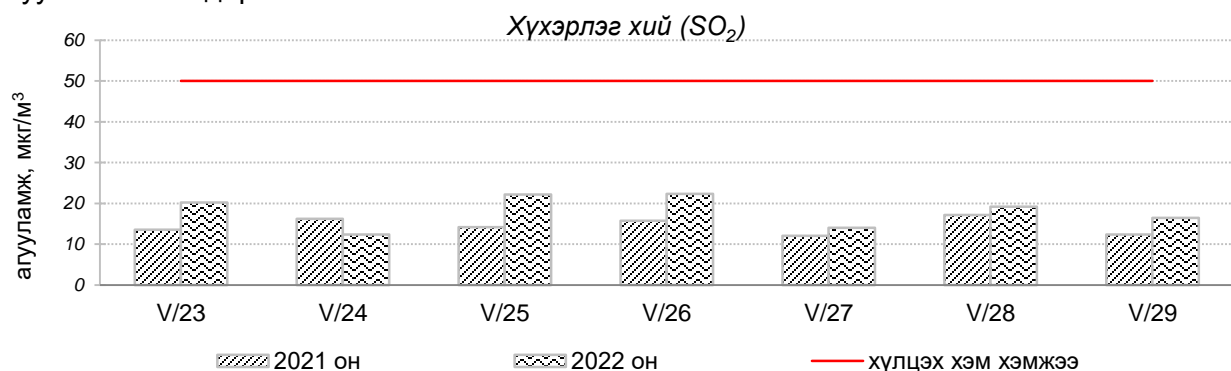


Улаанбаатар хотын агаарын чанарын өнгөрсөн 7 хоногийн мэдээ
/2022 оны 5 дугаар сарын 23-аас 29-ний өдөр/

Улаанбаатар хотын агаарт түгээмэл бохирдуулах бодис хүхэрлэг хий /SO₂/, азотын давхар исэл /NO₂/, тоосонцор /PM10, PM2.5/, нүүрстөрөгчийн дутуу исэл /CO/, озон /O₃/ -ы агууламжийг тодорхойллоо.



Улаанбаатар хотын өнгөрсөн 7 хоногийн агаарын чанар,
2022 оны 5 дугаар сарын 23-аас 29-ний өдөр
/2021 оны мөн үетэй харьцуулснаар/

№	Бохирдуулах бодисын нэр	MNS 4585:2016	7 хоногийн дундаж агууламж, мкг/м ³		24 цагийн дунджаар хамгийн их агууламж, мкг/м ³		Стандартаас давсан тохиолдлын тоо, хувиар		Стандартаас давсан, хамгийн их агууламж илэрсэн харуул
		Хүлцэх хэм хэмжээ мкг/м ³	2021 он	2022 он	2021 он	2022 он	2021 он	2022 он	
1	Хүхэрлэг хий (SO ₂)	50	15 мкг/м ³	18 мкг/м ³	41 мкг/м ³	73 мкг/м ³	0 %	11 %	Зурагт орчим АЧС-аас 1.4 дахин их
2	Азотын давхар исэл (NO ₂)	50	24 мкг/м ³	31 мкг/м ³	51 мкг/м ³	74 мкг/м ³	2 %	14 %	Баруун 4-н зам орчим АЧС-аас 1.4 дахин их
3	PM10 Тоосонцор	100	34 мкг/м ³	57 мкг/м ³	119 мкг/м ³	131 мкг/м ³	1 %	11 %	Цахилгаан станц орчим АЧС-аас 1.3 дахин их
4	PM2.5 Тоосонцор	50	8 мкг/м ³	13 мкг/м ³	17 мкг/м ³	50 мкг/м ³	0 %	0 %	Давсан тохиолдол байхгүй
5	Нүүрстөрөгчийн дутуу исэл (CO)	10000	503 мкг/м ³	401 мкг/м ³	2647 мкг/м ³	3968 мкг/м ³	0 %	0 %	Давсан тохиолдол байхгүй
6	Озон (O ₃)	100	51 мкг/м ³	55 мкг/м ³	91 мкг/м ³	97 мкг/м ³	0 %	0 %	Давсан тохиолдол байхгүй

Улаанбаатар хотын өнгөрсөн 7 хоногийн цаг агаар,
2022 оны 5 дугаар сарын 23-аас 29-ний өдөр
/2021 оны мөн үетэй харьцуулснаар/

№	Цаг агаарын үзүүлэлт	2021 он	2022 он	Тайлбар
1	Дундаж температур, °C	7.6 °C	12.9 °C	5.3 °C-аар их
2	Салхины дундаж хурд, м/с	2.7 м/с	2.8 м/с	0.1 м/с-ээр их салхитай
3	Хур тунадасны хэмжээ, мм	12.5 мм	10.7 мм	10.7 мм хур тунадастай

Улаанбаатар хотын агаарын чанарын индексийн мэдээ
/2022 оны 5 дугаар сарын 23-аас 29-ний өдөр/

	Гэр хороолол орчим								Орон сууцны хороолол	Автозам орчим		Үйлдвэрийн бүс			Алслагдмал бүс
	1-р хороолол	100-н айл	Толгойт	Нисэх	Зурагт	Баян-хошуу	Хайлааст	5-н буудал	13-р хороолол	Баруун 4 зам	Амгалан	Цахилгаан станц	Мишээл экспо	Зайсан	Ургах наран
2022.05.23		PM10			SO ₂					NO ₂		PM10	PM10		
2022.05.24										NO ₂					
2022.05.25					SO ₂					NO ₂		PM10			
2022.05.26					SO ₂				NO ₂	NO ₂		PM10			
2022.05.27	PM10				SO ₂					NO ₂		PM10			PM10
2022.05.28					SO ₂					NO ₂	SO ₂				
2022.05.29					SO ₂					NO ₂					

Агаарын чанарын индекс	Агаарын чанарын ангилал	Эрүүл мэндэд үзүүлэх нөлөөлөл
0 - 50	Цэвэр	Хүний эрүүл мэндэд сөрөг нөлөөгүй.
51-100	Хэвийн	Агаарын чанарын стандартын шаардлага хангана. Гэхдээ зарим хэт мэдрэг хүмүүст амьсгалын замын өвчний шинж тэмдэг илрэх магадлалтай.
101 – 200	Бага бохирдолтой	Хэт мэдрэг хүмүүсийн эрүүл мэндэд сөрөг нөлөөлөл илэрнэ. Зүрх судас, амьсгалын замын архаг өвчтэй, ялангуяа гуурсан хоолойн багтраа өвчтэй хүмүүс нөлөөлөлд илүү өртөнө.
201 – 300	Бохирдолтой	Хүний эрүүл мэндэд сөрөг нөлөөлөл илэрч эхэлнэ. Хэт мэдрэг хүмүүсийн эрүүл мэндэд сөрөг нөлөөлөл хүндээр илэрнэ.
301- 400	Их бохирдолтой	Удаан хугацаагаар гадаа байхад хүний эрүүл мэндэд мэдэгдэхүйц сөрөг нөлөөлөл үзүүлж болно.
401-500	Маш их бохирдолтой	Хүний эрүүл мэндэд сөрөг нөлөөтэй.

Өнгөрсөн 7 хоногийн агаарын чанарын хяналт шинжилгээний дүнгээр Улаанбаатар хотын агаарын чанар 1-р хороолол, 100-н айл, Толгойт, Нисэх, Хайлааст, 13-р хороолол, Амгалан, Мишээл экспо, Зайсан, Ургах наран хороолол орчим “Цэвэр” болон “Хэвийн”, бусад цэгүүдэд “Бага бохирдолтой” түвшинд байсан байна.

ЦАГ УУР, ОРЧНЫ ШИНЖИЛГЭЭНИЙ ГАЗАР
ОРЧНЫ ШИНЖИЛГЭЭНИЙ ХЭЛТЭС